



Table des matières

Etrier de fixation pour bras tournant	97
Etrier double de fixation pour bras tournant	97
Bras tournant droit flexible	97
Bras tournant Z	97
Bras tournant	97
Potence sans bras	98
Lance brosse coulissante longitudinale	98
Lance brosse coulissante perpendiculaire	98
Lance épée HP	98
Brosse coulissante perpendiculaire	98
Brosse "CARWASH"	98
Injecteur mousse	99
Brosse rotative TS200	99
Brosse TB05 plate triangulaire	99
Brosse souple BP	99
Manche BP	99
Fourreau de lance fixation au mur	100
Fourreau de lance fixation au sol	100
Fourreau de lance-brosse fixation au sol ou au mur	100
Tape tapis simple fixation sol	100
Tape tapis ARTURO fixation sol	100
Isolant bricoreflex biface	100
Verrou cylindrique 3 points	101
Cache monnayeur	101
Pompe de reprise FWJ-203-EM/3	101
Compresseur	101
Radiateur soufflant	102



Légende

-  En stock, livraison sous 24h
-  Non stocké, délai à convenir




EQUIPEMENTS STATION DE LAVAGE

Etrier de fixation pour bras tournant

Inox - 220 Bar

Code	Angle	Débit	Entrée	Sortie	Température	Type	Poids	
102000630	360°	40L/min	G 1/4 F	G 1/4 F	90°C	A	6,3 kg	
102000640	180°	40L/min	G 1/4 F	G 1/4 F	90°C	B	8,3 kg	



Etrier double de fixation pour bras tournant

Inox



Code	Angle	Débit	Entrée	Pression	Sortie	Température	Poids	
4151200000	360°	40L/min	G 1/4 F	220 Bar	G 1/4 F	90°C	12 kg	



Bras tournant droit flexible

Sans étrier de fixation






Code	Angle	Débit	Entrée	Longueur	Matière	Pression	Sortie	Température	Poids	
156000260	360°	45 L/min	G 1/4 M	1600 mm	inox	220 Bar	G 1/4 M tournant	90°C	5,7 kg	
156000270	360°	45 L/min	G 1/4 M	1750 mm	inox	220 Bar	G 1/4 M tournant	90°C	6,1 kg	
156000280	360°	45 L/min	G 1/4 M	2000 mm	inox	220 Bar	G 1/4 M tournant	90°C	6,9 kg	
156000290	360°	45 L/min	G 1/4 M	2500 mm	inox	220 Bar	G 1/4 M tournant	90°C	8,4 kg	
156000300	360°	45 L/min	G 1/4 M	3000 mm	inox	220 Bar	G 1/4 M tournant	90°C	9,9 kg	








Bras tournant Z

Sans étrier de fixation - 90°C



Code	Angle	Débit	Entrée	Longueur	Matière	Pression	Sortie	Spécificité	Poids	
156000310	360°	45 L/min	G 1/4 F	1550 mm	inox	220 Bar	G 1/4 M tournant	Fixe	5,5 kg	
156000320	360°	45 L/min	G 1/4 F	1550 mm	inox	220 Bar	G 1/4 M tournant	Flexible	6,1 kg	

Bras tournant

Code	Angle	Matière	Spécificité	Poids	
5.20020	180°	inox	Bras partie inférieur pour Adriatica	3,7 kg	
5.20021	180°	inox	Bras partie supérieure pour Adriatica	2,8 kg	
5.20026	180°	inox	Bras complet en 2 parties (5.20020 + 5.20021) pour Adriatica	6,5 kg	
5.20024	180°	inox	Fixation sur armoire pour prog.jante	6,4 kg	
5.20025	180°	inox	Fixation sur armoire pour Chopper-car	4,9 kg	
5.20023	180°	inox	Fixation sur poteau	4,1 kg	







Hydro-France

Fabricant français de nettoyeurs HP et stations de lavage depuis 1981

EQUIPEMENTS STATION DE LAVAGE

Potence sans bras



Fixation au sol (platine 600 x 600 mm 4 trous)

Code	Hauteur	Longueur	Matière	Poids	
5.ACH0001	3500 mm	2400 mm	inox 304L	60 kg	
5.ACH0004	3500 mm	2400 mm	inox 316L	60 kg	
5.ACH0002	4500 mm	2400 mm	inox 304L	60 kg	



Potence sans bras



Avec double éclairage - Fixation au sol

Code	Hauteur	Longueur	Matière	Poids	
5.ACH0007	3500 mm	2400 mm	inox 304L	60 kg	
5.ACH0008	3500 mm	2400 mm	inox 316L	60 kg	



Lance brosse coulissante longitudinale



Brosse avec porte-buse 1/8"

Code	Entrée	Poids	
LANBD100	G 1/4 M	870 g	



Lance brosse coulissante perpendiculaire



Brosse avec porte-buse 1/8"

Code	Entrée	Poids	
LANBD200	G 1/4 M	970 g	





Lance épée HP

Inox

Code	Débit	Entrée	Longueur	Pression	Sortie	Température	Poids	
4152000002	45 L/min	G 1/4 M	700 mm	250 Bar	1/4 Npt F	160°C	631 g	





Brosse coulissante perpendiculaire

Code	Dimension	Hauteur	Matière	Poids	
RM52372	260x80 mm	60 mm	Sanglier	260 g	



Brosse "CARWASH"



Code	Anc. réf.	Entrée	Hauteur	Matière	Poids	
1070010500	26.0187	G 1/4 F	90 mm	Sanglier	520 g	



EQUIPEMENTS STATION DE LAVAGE

Injecteur mousse




Pour brosse "CARWASH"

Code	Anc. réf.	Démarreur	Entrée	Matière	Sortie	Poids	
1070000107	26.0021	2,5 mm	G 1/4 F	inox	G 1/4 M	40 g	




Brosse rotative TS200

60°C - 30 Bar

Code	Anc. réf.	Débit	Démarreur	Diamètre	Entrée	Matière	Poids	
RM52230	26.0009	30 L/min	3 mm	170 mm	G 1/4 M	Nylon blanc	800 g	
RM52210	26.0010	30 L/min	3 mm	170 mm	G 1/4 M	Crin de cheval	780 g	





Brosse TB05 plate triangulaire

Code	Anc. réf.	Entrée	Matière	Poids	
1070040100	26.0047	G 1/4 F	Brin de nylon	160 g	



Brosse souple BP

Avec passage d'eau



Code	Entrée	Hauteur	Longueur	Matière	Poids	
21000112	G 1/4 F	60 mm	240 mm	PVC	440 g	



Manche BP

Avec passage d'eau





Code	Entrée	Longueur	Matière	Sortie	Poids	
21000113	Cannelé D.15 mm	2 m	Aluminium	G 1/4 M	840 g	

EQUIPEMENTS STATION DE LAVAGE

Fourreau de lance fixation au mur



Avec Safety stop

Code	Longueur	Matière	D. ext.	D. int.	Poids	
216000070	700 mm	inox	60 mm	55 mm	2,04 kg	



Fourreau de lance fixation au sol

Avec Safety stop

Code	Longueur	Matière	D. ext.	D. int.	Poids	
216000010	700 mm	inox	60 mm	55 mm	2,37 kg	






Fourreau de lance-brosse fixation au sol ou au mur

Code	Dimension	Matière	Poids	
217000020	352x150x600 mm	inox	5,44 kg	





Tape tapis simple fixation sol

Code	Matière	Poids	
8.00001	inox 304	7,63 kg	
8.00004	inox 316L	7,63 kg	



Tape tapis ARTURO fixation sol



Avec réservoir

Code	Anc. réf.	Contenance	Dimension	Matière	Poids	
3010010001	26.0069	30 L	600x400x1000 mm	inox 304	10 kg	



Isolant bricoreflex biface




Isolant 3 couches 0,5 mm d'épais

Code	Dimension	Poids	
86025	1x6 m (6m ²)	1,26 kg	





EQUIPEMENTS STATION DE LAVAGE

Verrou cylindrique 3 points

Code	Barrillet	Spécificité	Poids	
1510-D	35 mm	Droit	1,08 kg	
1510-G	35 mm	Gauche	1,08 kg	





Cache monnayeur

Code	Anc. réf.	Dimension	Matière	Poids	
235020001	22.0208	180x70x30 mm	Plexiglass	80 g	





Cache monnayeur

Code	Dimension	Matière	Poids	
4.10023	200x160x40 mm	Plexiglass / inox	150 g	





Pompe de reprise FWJ-203-EM/3

Auto-amorçante

Code	Débit	Entrée	Pression	Sortie	Voltage	Poids	
27981	75 L/min	1" F	2,7 Bar	1" M	220V	12 kg	






Compresseur

Code	Puissance	Voltage	Spécificité	Type	Poids	
3283494250053	1.1 kw - 1.5 CV	230V	sans cuve	Stanley	6 kg	




Compresseur

Code	Contenance	Pression	Puissance	Voltage	Poids	
8016738502435	24L	8 Bar	2CV	230V - 50Hz	27 kg	
3283494251081	50L	8 Bar	3,5CV	230V - 50Hz	39 kg	



Radiateur soufflant

Utilisation pour système hors-gel

Code	Puissance	Poids	
4022167200211	2000W	940 g	